

SPECIFIKACE PŘEDMĚTU DÍLA

PŘEDMĚT DÍLA

Výměna stávajících PVC krytin za vinylové krytiny vč. provedení soklů a lišt. U některých podlah budou položeny nové podkladní vrstvy.

PODKLADY K NACENĚNÍ

Podkladem k nacenění jsou půdorysy pater budovy MŠ (1.NP-4.NP) ve formátu DWG a dále ve formátu PDF – s barevným označením ploch místností, kde mají být podlahové krytiny vyměněny. Součástí podkladů je i fotodokumentace stávajícího stavu.

STÁVAJÍCÍ STAV, POPIS STAVEBNÍHO ZÁMĚRU

V některých místnostech budovy byly PVC krytiny již vyměněny za vinylovou krytinu GERFLOR Sherwood Clear. Další nové krytiny budou opět vinylové. Soklové a přechodové lišty budou ve stejném provedení jako již vyměněné lišty. Vzory lišt viz. příloha „foto“. Ve většině místností i chodeb jsou stěny obloženy dřevěným obložením a potřeba nových soklových lišt je zde tedy zcela minimální. Přechodové lišty budou osazeny jen v nejnutnějších případech. Množství soklových a přechodových lišt bude upřesněno na začátku stavby dle individuálního posouzení uživatele. Výměry uvedené ve výkazu výměr jsou orientační.

V 2.NP, v ložnicích č. 8 a 9 je podkladní vrstva podlahy pravděpodobně tvořena nějakými dřevotřískovými deskami, které jsou již v nevyhovujícím stavu a budou nahrazeny novými deskami, např. mikroštěpkovou deskou DURELIS (vodovzdorný materiál). Cetrisové nebo Fermacell desky nebyly uvažovány z důvodu velké hmotnosti, která by mohla přetěžovat dřevěné trámové stropy (s horním a spodním dřevěným záklopem).

Ve výkazu výměr je položka na „lokální vyspravení poškození podkladních vrstev“. Množství této položky je orientační. Současný stav podlah nevykazuje žádná masivní poškození podkladu a jedná se spíše o drobné, lokální nedostatky podkladu, jejichž způsob opravy bude po odstranění PVC zhotovitelem zvážen. Rozsah oprav – skutečnost bude upravena v rámci více-méněprací.







Zásobování stavby bude řešeno vjezdovou bránou z ulice Pellicova. Parkování vozidel stavby bude umožněno na pozemku školy, stejně tak umístění případného kontejneru na odpad. Žádný zábor veřejné komunikace není tedy nutný.

Přílohy:

1/ Půdorysy – barevné označení podlah k výměně – ve formátu PDF

2/ Půdorysy pater 1.NP – 4.NP – ve formátu DWG

3/ Foto

-  1_VZOR_nová soklová lišta.jpg
-  2_nová přechod.lišta_nový koberec-staré PVC.jpg
-  3_4.NP_stávající lišta posledního schodu.jpg
-  4_stávající soklové lišty-pásky.jpg
-  5_poškozené podkladní kce.jpg
-  6_poškoz.podkl.kce_detail_2.NP-mezi m.č.8 a 9.jpg